



ФЕДЕРАЛЬНАЯ СЛУЖБА  
ГОСУДАРСТВЕННОЙ СТАТИСТИКИ

# Производство продукции сельского хозяйства в Липецкой области



за январь - декабрь 2021 года



ФЕДЕРАЛЬНАЯ СЛУЖБА  
ГОСУДАРСТВЕННОЙ СТАТИСТИКИ

# Производство продукции сельского хозяйства

Липецкой области

за январь - декабрь 2021 года

**01** ПРОИЗВОДСТВО ПРОДУКЦИИ  
СЕЛЬСКОГО ХОЗЯЙСТВА

**02** ПРОИЗВОДСТВО ОСНОВНЫХ ВИДОВ  
ПРОДУКЦИИ ЖИВОТНОВОДСТВА

**03** ДИНАМИКА ПОГОЛОВЬЯ СКОТА

\* Ежемесячные данные оперативной статистики.





# ПРОИЗВОДСТВО ПРОДУКЦИИ СЕЛЬСКОГО ХОЗЯЙСТВА

ОБЪЕМ ПРОИЗВОДСТВА ПРОДУКЦИИ СЕЛЬСКОГО ХОЗЯЙСТВА в январе-декабре 2021 г.

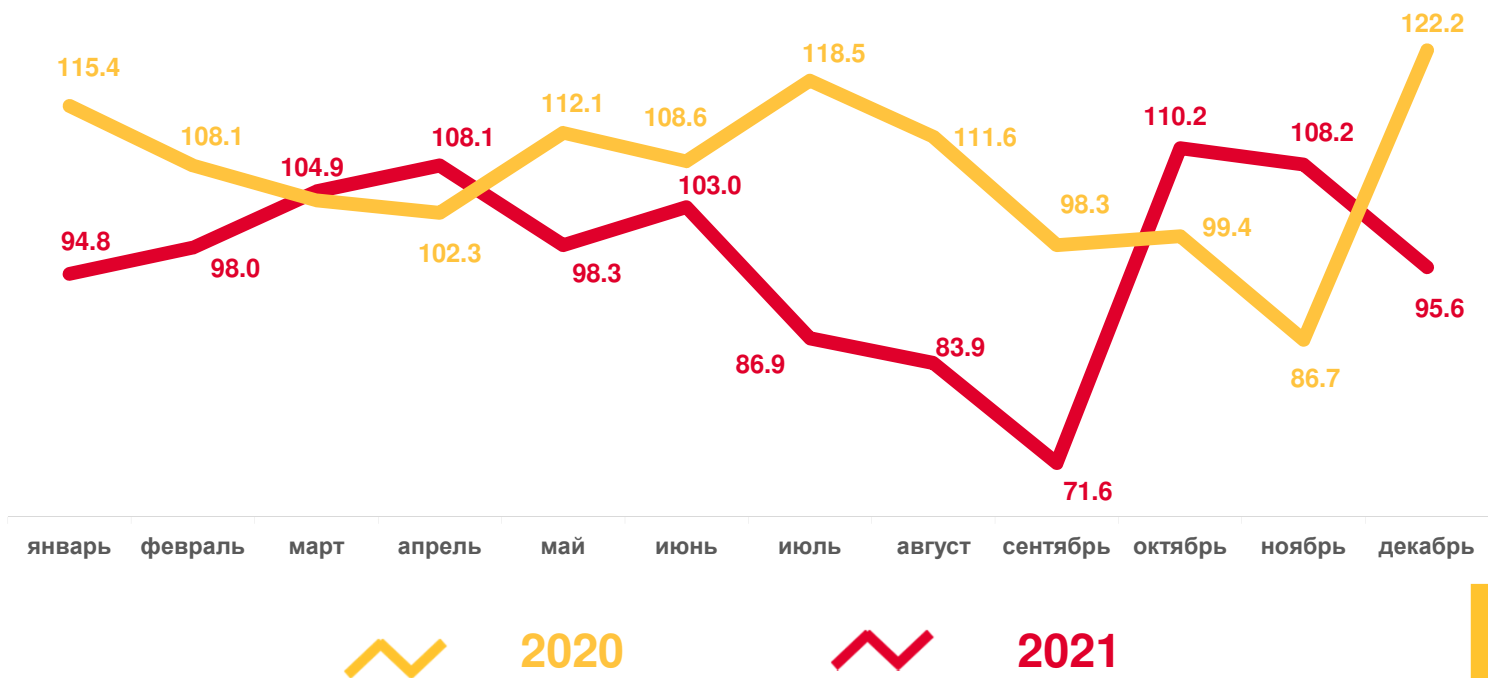
**176,5**

МЛРД РУБЛЕЙ

к январю–декабрю 2020 г.

**88,9%**

ДИНАМИКА ПРОИЗВОДСТВА ПРОДУКЦИИ СЕЛЬСКОГО ХОЗЯЙСТВА, в % к соответствующему периоду предыдущего года





# ПРОИЗВОДСТВО ОСНОВНЫХ ПРОДУКТОВ ЖИВОТНОВОДСТВА В ХОЗЯЙСТВАХ ВСЕХ КАТЕГОРИЙ

в % к январю-декабрю 2020 г.



▼ **93,0%**

скот и птица на убой  
(в живом весе)



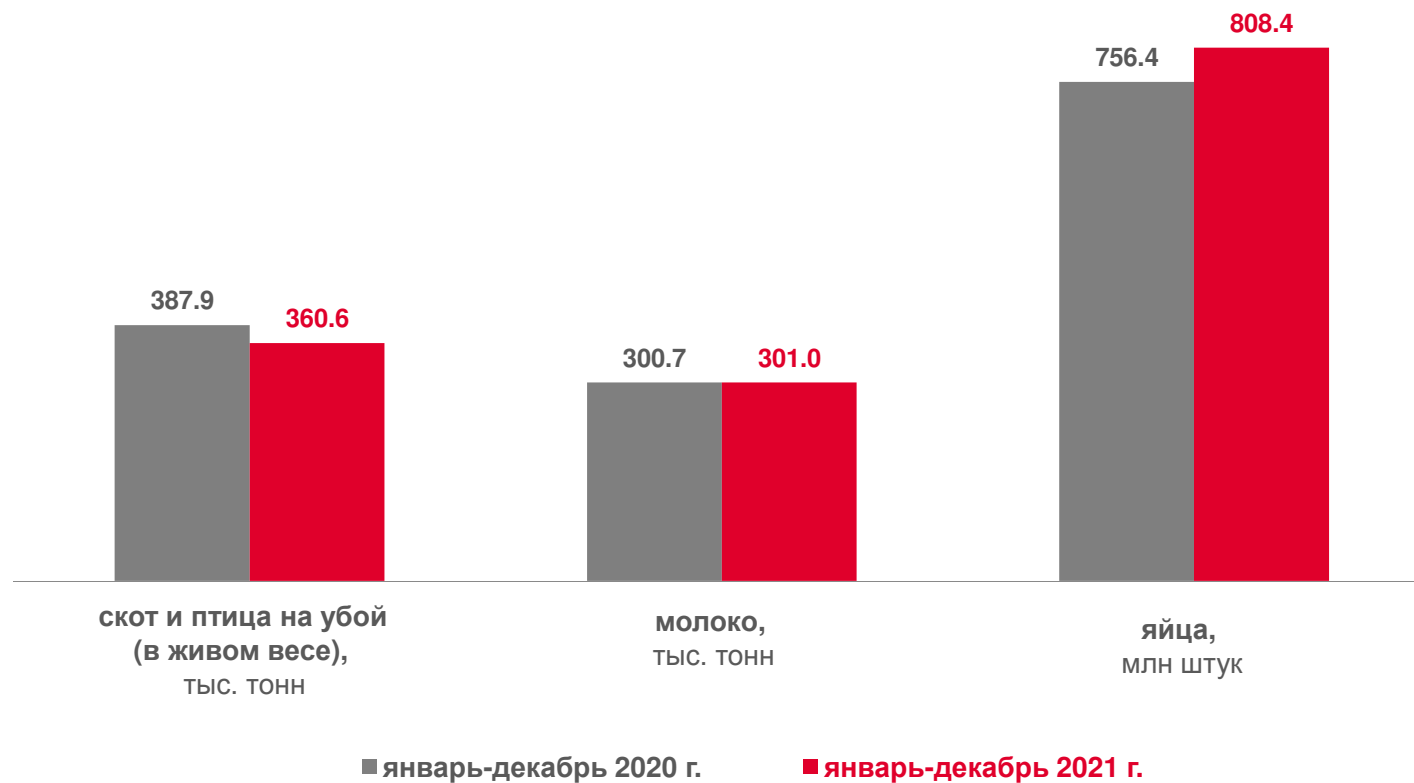
▲ **100,1%**

МОЛОКО



▲ **106,9%**

яйца





# ПРОИЗВОДСТВО ОСНОВНЫХ ПРОДУКТОВ ЖИВОТНОВОДСТВА В СЕЛЬХОЗОРГАНИЗАЦИЯХ

в % к январю-декабрю 2020 г.



▼ **92,7%**

скот и птица на убой  
(в живом весе)



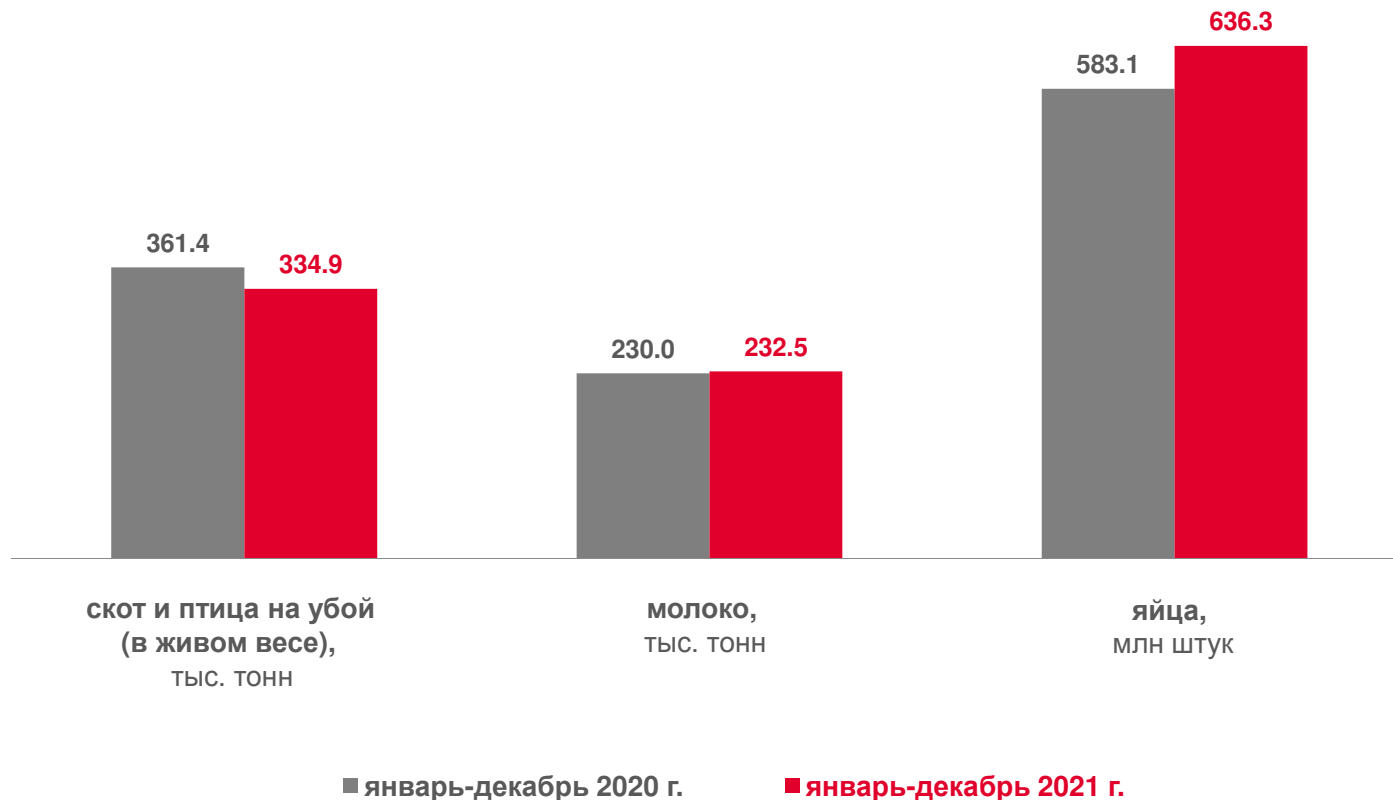
▲ **101,1%**

МОЛОКО



▲ **109,1%**



яйца





## ДИНАМИКА ПОГОЛОВЬЯ СКОТА

НА КОНЕЦ ДЕКАБРЯ, ТЫС. ГОЛОВ

Поголовье скота, тыс. голов	хозяйства всех категорий		 сельхоз- организации		 хозяйства населения		 фермерские хозяйства	
	2020 год	2021 год	2020 год	2021 год	2020 год	2021 год	2020 год	2021 год
Крупный рогатый скот	115,0	113,1 ↓	67,4	67,3 ↓	31,0	29,3 ↓	16,6	16,5 ↓
в т.ч. коровы	43,4	44,4 ↑	28,5	28,7 ↑	8,4	8,2 ↓	6,5	7,5 ↑
Свиньи	723,0	701,5 ↓	687,3	668,3 ↓	31,5	28,4 ↓	4,2	4,8 ↑
Овцы и козы	74,3	69,5 ↓	8,2	8,0 ↓	57,5	55,2 ↓	8,6	6,3 ↓